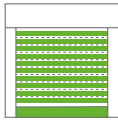


Farbtabelle

Panzer & Endleisten









Bei allen Rollladenpanzern und Endleisten verwenden wir eine vielfältige Farbpalette. Drucktechnisch bedingt können wir diese Farben nur annähernd

wiedergeben. Die Originalfarbe entnehmen Sie bitte dem jeweiligen Handmuster.

Farbe	Panzer							Endleiste				
	RM 37	A 370	A 442	RE 52	A 521	S_0nto®	Panorama	SL KU-N	ALU-Winkel	PVC-Winkel	SL 521 DB.2	SL DB.2
Achatgrau								✓			✓	✓
Anthrazitgrau (ähnlich RAL 7016)		✓	✓		✓	✓*	✓*	✓	✓		✓	✓
Basaltgrau (ähnlich RAL 7012)			✓*									
Braun SF								✓			✓	✓
Bronce		✓*						✓*			✓*	
Bronce BC4								✓*	✓*		✓*	✓*
Bronce eloxiert BC33								✓*			✓*	✓*
Creme	✓			✓								
Cremeweiß		✓	✓*		✓		✓*	✓*				
DB 703		✓	✓*		✓	✓*						
Dunkelbeige	✓	✓		✓								
Golden Oak		✓	✓*					✓				
Grau	✓	✓	✓	✓	✓		✓*			✓		
Graualuminium (ähnlich RAL 9007)		✓	✓*		✓	✓*	✓*					
Hellbeige	✓	✓	✓	✓	✓		✓*	✓*			✓	✓*
Hellelfenbein		✓	✓*		✓							
Hellgrau	✓			✓								
Holz Eiche		✓			✓							
Holz Teak		✓	✓*		✓							
Holz hell	✓			✓								
Irish Oak			✓*									
Jamaicabraun			✓*		✓*							
Lichtgrau	✓	✓	✓*	✓	✓							
Mahagoni			✓*									
Moosgrün		✓	✓*		✓*			✓				
Naturell		✓	✓		✓		✓*					
Nougatbraun								✓*	✓*		✓*	✓*
Nussbaum			✓*									
Purpurrot		✓*	✓*									
Quarzgrau (ähnlich RAL 7039)			✓*									
RAL								✓*	✓*		✓*	✓*
Samtbraun		✓	✓*		✓							
Samtgrau		✓			✓							
Sandbeige			✓*									
Santiagogrü		✓*			✓*							
Schwarz Metallic		✓*	✓*									
Silber (ähnlich RAL 9006)						✓*						
Silber eloxiert								✓*	✓		✓	✓
Stahlblau		✓*	✓*									

✓ verfügbare Farbe

* Sämtliche gekennzeichneten Panzer und Endleisten werden nicht am Lager bevorratet. Bitte beachten Sie eine längere Lieferzeit. Endleiste in RAL ist nur gegen Aufpreis erhältlich.


Farbe		Panzer							Endleiste				
		RM 37	A 370	A 442	RE 52	A 521	S_onto®	Panorama	SL KU-N	ALU-Winkel	PVC-Winkel	SL 521 DB.2	SL DB.2
	Tannengrün		✓	✓*					✓				✓*
	Tiefschwarz (ähnlich RAL 9005)			✓*									
	Umbragrau			✓*									
	Weiß (ähnlich RAL 9016)	✓	✓	✓	✓	✓	✓*	✓*	✓	✓*	✓	✓	✓
	Weiß RAL 9016			✓*									
	Weißaluminium 9006								✓				

✓ verfügbare Farbe

* Sämtliche gekennzeichneten Panzer und Endleisten werden nicht am Lager bevorratet. Bitte beachten Sie eine längere Lieferzeit. Endleiste in RAL ist nur gegen Aufpreis erhältlich.

Farbtabellen

Führungsschienen & Zubehör



Bei allen PVC-Führungsschienen und Zubehör verwenden wir Farben der Firmen Renolit, Hornschuch, Schüco und RAL. Drucktechnisch bedingt können wir diese Farben nur annähernd

wiedergeben. Die Originalfarbe entnehmen Sie bitte dem jeweiligen Handmuster. Bitte geben Sie auf dem Bestellformular das Farbkürzel nach dem Farbnamen mit an.

Farbe		Dekoroberfläche	Dekornummer	Hersteller	Preisgruppen	
	Achatgrau	ACPX	Genarbt	02.20.71.000005 – 116700	Renolit	PG 3
	Altweiß	AW-H	Genarbt	456-5053	Hornschuch	PG 3
	Alux Anthrazit	ALXAG-H	Glatt	436-1012	Hornschuch	PG 3
	Alux DB 703	ALXDB-H	Glatt	436-1014	Hornschuch	PG 2
	Alux Graualuminium	ALXGA-H	Glatt	436-1016	Hornschuch	PG 3
	Amaranth Oak VLF	AOLF	Genarbt	3.0078008-102200	Renolit	PG 3
	AnTEAK	AT-C	Genarbt	9.3241.002-119500	Renolit	PG 3
	Anthrazitgrau 7016 Ulti-Matt	AGUM	Glatt	02.20.71.000001-504700	Renolit	PG 1
	Anthrazitgrau	AG	Genarbt	02.11.71.000041-116700	Renolit	PG 1
	Anthrazitgrau	AG-H	Genarbt	436-5003	Hornschuch	PG 2
	Anthrazitgrau Glatt	AGG	Glatt	02.11.71.000041-808300	Renolit	PG 1
	Anthrazitgrau Glatt 2	AGG-V	Glatt	02.11.71.000041-809700	Renolit	PG 1
	Anthrazitgrau SFTN	AGG-H	Glatt	436-7003	Hornschuch	PG 2
	Basaltgrau	BG	Genarbt	02.11.71.000039-116700	Renolit	PG 1
	Basaltgrau Glatt	BGG	Glatt	02.11.71000039-808300	Renolit	PG 1
	Basaltgrau SFTN	BGG-H	Glatt	436-7048	Hornschuch	PG 3
	Bergkiefer	Z	Genarbt	9.3069041-116700	Renolit	PG 1
	Black Ulti-Matt	BUM	Glatt	02.20.01.000002-504700	Renolit	PG 2
	Creme	CW-H	Genarbt	456-5054	Hornschuch	PG 3
	Cremeweiß 1379	CWP	Genarbt	02.20.11.000001-116700	Renolit	PG 3
	Dunkelgraumetallic	DGM		28763100	Schüco	PG 5
	Dunkelrot	RO	Genarbt	02.11.31.000013-116700	Renolit	PG 3
	Eiche Dunkel	L	Genarbt	9.2052089-116700	Renolit	PG 1
	Eiche Mittel	E	Genarbt	9.3149008-116700	Renolit	PG 2
	Eiche Rustikal	N	Genarbt	9.3156003-116700	Renolit	PG 2
	Golden Oak	Q	Genarbt	9.2178001-116700	Renolit	PG 1
	Graumetallic	GRM		28763300	Schüco	PG 5
	Lichtgrau	LG	Genarbt	02.11.71.000049-116700	Renolit	PG 1
	Macoré	MC	Genarbt	9.3162002-116700	Renolit	PG 2
	Mahagoni	GK	Genarbt	9.2097013-116700	Renolit	PG 1
	Metbrush Aluminium	A-H	Genarbt	436-1001	Hornschuch	PG 3
	Metbrush Anthrazitgrau	MA-H	Genarbt	436-1006	Hornschuch	PG 3
	Metbrush Platin	MP-H	Genarbt	436-1004	Hornschuch	PG 3
	Mooreiche	F	Genarbt	9.3167004-116700	Renolit	PG 1
	Moosgrün	MG	Genarbt	02.11.61.000013-116700	Renolit	PG 1
	Noce Sorrento Balsamico	NSB-H	Genarbt	436-3042	Hornschuch	PG 4
	Noce Sorrento Natur	NSN-H	Genarbt	436-3041	Hornschuch	PG 4
	Nussbaum	NB	Genarbt	9.2178007-116700	Renolit	PG 1
	Oregon 4	W	Genarbt	9.1192001-116700	Renolit	PG 1
	Quartzgrau SFTN	QGG-H	Glatt	436-7047	Hornschuch	PG 3

*Achtung: Acrylfarben nur mit Führungsschienen FS 5083, 5088, 5089 und 5096 möglich
Verfügbarkeit der Farben auf Anfrage

Bitte beachten:

- ALU-Führungsschienen sind im Standard in Weiß, DB 703 und RAL 7016 Anthrazit lieferbar.
- Auf Wunsch ist eine Beschichtung in allen RAL-Farben möglich.

Farbe		Dekor- oberfläche	Dekornummer	Hersteller	Preisgruppen	
	Quartzgrau SFTN Matt	QGM-H	Glatt	436-6047	Hornschuch	PG 3
	Quartzgrau 7039	QG	Genarbt	02.11.71.000046-116700	Renolit	PG 1
	Quartzgrau Glatt	QGG	Glatt	02.11.71.000046-808300	Renolit	PG 1
	Quartzgrau Glatt 2	QGG-V	Glatt	02.11.71.000046-809700	Renolit	PG 1
	Reinweiß PX	RWP	Genarbt	02.20.91.000001-116801	Renolit	PG 3
	Rustic Cherry	RC-C	Genarbt	9.3214007-119500	Renolit	PG 3
	Sapeli	G	Genarbt	9.2065021-116700	Renolit	PG 1
	Schiefergrau	SF	Genarbt	02.11.71.000040-116700	Renolit	PG 1
	Schiefergrau Glatt	SFG	Glatt	02.11.71.000040-808300	Renolit	PG 1
	Schiefergrau Glatt 2	SFG-V	Glatt	02.11.71.000040-809700	Renolit	PG 1
	Schokobraun	M	Genarbt	02.11.81.000122-116700	Renolit	PG 1
	Schwarzbraun	J	Genarbt	02.11.81.000101-116700	Renolit	PG 1
	Schwarzgrau Glatt	SWG	Glatt	02.11.71.000042-808300	Renolit	PG 2
	Schwarzgrau SFTN	SWGG-H	Glatt	436-7023	Hornschuch	PG 3
	Schwarzgrau SFTN Matt	SWG-H	Glatt	436-6023	Hornschuch	PG 3
	Sheffield Oak Grey Stylo	VO-H	Genarbt	436-3086	Hornschuch	PG 4
	Siena Noce	SN-C	Genarbt	9.0049237-114800	Renolit/Cova	PG 3
	Signalgrau Glatt	SIG	Glatt	02.11.71.000038-808300	Renolit	PG 1
	Signalgrau Glatt 2	SIG-V	Glatt	02.11.71.000038-809700	Renolit	PG 2
	Silbergrau	SG	Genarbt	02.11.71.000047-116700	Renolit	PG 1
	Silbergrau Glatt	SGG	Glatt	02.11.71.000047-808300	Renolit	PG 1
	Stahlblau	SB	Genarbt	02.11.51.000033-116700	Renolit	PG 1
	Steingrau	ST-H	Genarbt	436-5045	Hornschuch	PG 3
	Streifen-Douglasie	Y	Genarbt	9.3152009-116700	Renolit	PG 1
	Tannengrün	TG	Genarbt	02.11.61.000009-116700	Renolit	PG 1
	Tannengrün	TG-H	Genarbt	436-5021	Hornschuch	PG 3
	Titanium SFTN	TIG-H	Glatt	436-7049	Hornschuch	PG 3
	Walnuss Terra	WT-H	Genarbt	436-3059	Hornschuch	PG 4
	Weiss Struktur	WS-H	Genarbt	426-1809	Hornschuch	PG 3
	Winchester XA 49240	WIN-C	Genarbt	9.0049240-114800	Renolit/Cova	PG 3

*Achtung: Acrylfarben nur mit Führungsschienen FS 5083, 5088, 5089 und 5096 möglich
Verfügbarkeit der Farben auf Anfrage

Hinweise zu Bestellangaben und Ausführung

Bei Folienbeschichtung:

Bitte immer die vollständige Dekornummer und Folienhersteller in der Bestellung mit angeben.

Bei RAL Beschichtungen:

Bitte immer die RAL Bezeichnung und Nummer (Bei Sonderfarben ist zusätzlich der Lackhersteller) in der Bestellung angeben, im Standard werden alle RAL Beschichtungen in „Glänzend“ ausgeführt.

Wie alle anderen Lacke und Farben sind auch Pulverlacke in ihrem Farbton fertigungstechnischen Toleranzen und Schwankungen unterworfen. Das bedeutet, dass keinesfalls davon ausgegangen werden kann, dass z. B. ein RAL Farbton der Pulver-Beschichtung mit gleichen RAL-Farbton von z.B. Kunststoffprofilen oder Nasslacken optisch übereinstimmt. Ebenso kann davon ausgegangen werden, dass RAL-Farbtöne, die von unterschiedlichen Beschichtern stammen, in der Regel nicht optisch übereinstimmen.

Farbtabellen

Raffstore-Lamellen



Auch bei unseren Raffstore-Lamellen bieten wir Ihnen eine vielfältige Farbpalette. Drucktechnisch bedingt können wir diese Farben nur annähernd wiedergeben. Die Originalfarbe entneh-

men Sie bitte dem jeweiligen Handmuster. Bitte geben Sie auf dem Bestellformular das Farbkürzel nach dem Farbnamen mit an.

Farbe			Lamelle				
			F 80	S 80	S 80 LV	D 75	Z 90
	Achatgrau	V13		✓	✓	✓	✓
	Anthrazitgrau	V76	✓	✓	✓	✓	✓
	Beige	V11		✓	✓	✓	✓
	Dunkelbronze	V22	✓	✓	✓	✓	✓
	Eisenglimmer	DB703	✓	✓	✓	✓	✓
	Graualuminium	V15	✓	✓	✓	✓	✓
	Grauweiß	V92		✓	✓	✓	✓
	Lichtgrau	V70	✓	✓	✓	✓	✓
	Maisgelb	V10		✓	✓	✓	✓
	Moosgrün	V60	✓	✓	✓	✓	✓
	Perlweiß	V45	✓	✓	✓	✓	✓
	Purpurrot	V30		✓	✓	✓	✓
	Reinweiß	V90	✓	✓	✓	✓	✓
	Schwarzbraun	V82	✓				
	Schwarzgrau	V71	✓	✓	✓	✓	✓
	Taubenblau	V51		✓	✓	✓	✓
	Verkehrsweiß	V96	✓	✓	✓	✓	✓
	Weißaluminium	V14	✓	✓	✓	✓	✓
	Weißaluminium	V14/perforiert	✓				

✓ verfügbare Farbe