



Insektenschutzsysteme Plissees für Türen

Mit den Insektenschutzsystemen von GROWE/ROLTEX kann der Sommer kommen. Für jedes Fenster, jede Tür und jeden Lichtschart stehen maßgeschneiderte Lösungen zur Verfügung.



Wer auch immer Sie dahinter erwartet, wir fertigen

**Insektenschutz
nach Maß!**



Moderner **Sichtschutz**

Energiesparen mit PAKTO®



Innovativer **Insektenschutz**

Stressfreie Sommernächte



Effektiver **Sonnenschutz**

Wohlfühlmomente mit SUN-TEX

Plissees für Türen PL2

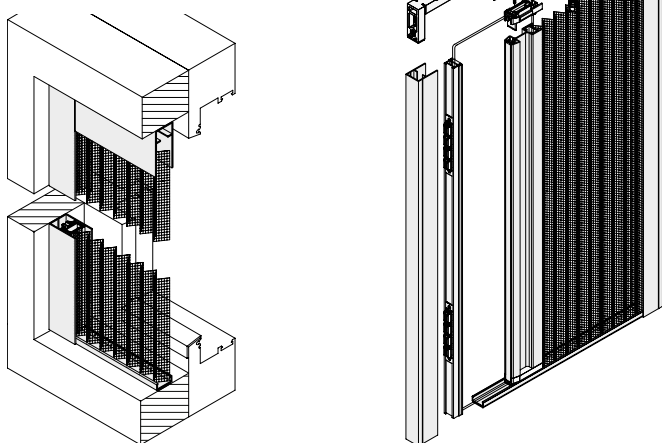
Variante: PL2/5

Plissees für Türen

- Optimal für große Terrassentüren
- Bequemes Öffnen und Schließen durch eine horizontale Führung des Plissees
- Die flache Führungsschiene am Boden erleichtert den Durchgang und ist barrierefrei
- Das Plissee wird genau auf Ihre gewünschten Maße angepasst
- Die Montage kann direkt auf den Fensterrahmen oder in die Fensterlaibung ausgeführt werden

Montagearten

- Mit Montagebohrung von außen über eine Bohrung mit Schrauben seitlich.
- Mit Montagebohrung von außen über eine Bohrung mit Schrauben von vorn.
- Mit umlaufenden Montagerahmen außen und anthrazitfarbige Bürsten.

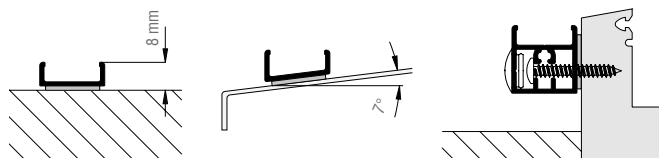


Welche Insektenschutzvariante ist die Richtige?
Finden Sie es heraus und verwenden Sie unseren
INSEKTENSCHUTZFINDER.
Loggen Sie sich einfach im GKM oder im Fachhändlerbereich ein!




Die Rahmenprofile werden über einen Schraubewinkel miteinander verbunden. Damit kann das Plissee auch bei schwierigen Einbauverhältnissen sehr einfach und funktionssicher montiert werden.

Die Laufschiene (Bodenprofile) sind mit einem abriebfesten Pulver in Schwarz beschichtet. Je nach Beschaffenheit des Bodens stehen unterschiedliche Laufschiene zur Verfügung. Die Schnurführung des Plissees wird bereits werkseitig in einem, vom seitlichen Rahmenprofil unabhängigen, Profil montiert.



Höhe in mm	Breite in mm		
1850 – 2100	bis 1000	1001 – 1300	1301 – 1600
2101 – 2400	bis 1000	1001 – 1300	1301 – 1600

Farbe	
	Weiß (ähnlich RAL 9016)
	Anthrazitgrau (ähnlich RAL 7016), matt
	Dunkelbraun (ähnlich RAL 8077), matt

Das Standardgewebe besteht aus kreuzpunktverschweißten Polyesterfäden mit einer Mischung von 1,53 x 1,33 mm, Farbe Anthrazit.

Kontaktieren Sie uns. Wir informieren Sie gern:

GROWE Barbel

Growe, Rolladen und Bauelemente GmbH

III. Hüllenweg 36
26676 Barbel
Tel.: 0 44 99 / 84-0
Fax: 0 44 99 / 84-99

GROWE Wittstock

B. Growe GmbH

Prignitzer Straße 18
16909 Wittstock
Tel.: 0 33 94 / 47 97-0
Fax: 0 33 94 / 47 97-21

GROWE Nienburg

Growe Rolladenbau GmbH

Am alten Wasserwerk 2
06429 Nienburg (Saale)
Tel.: 03 47 21 / 41 44-0
Fax: 03 47 21 / 41 44-29

ROLTEX Mügeln

Rolltex Rolladenfabrikation GmbH

Zum Gewerbegebiet 4
04769 Mügeln
Tel.: 03 43 62 / 4 22-0
Fax: 03 43 62 / 4 22-11

